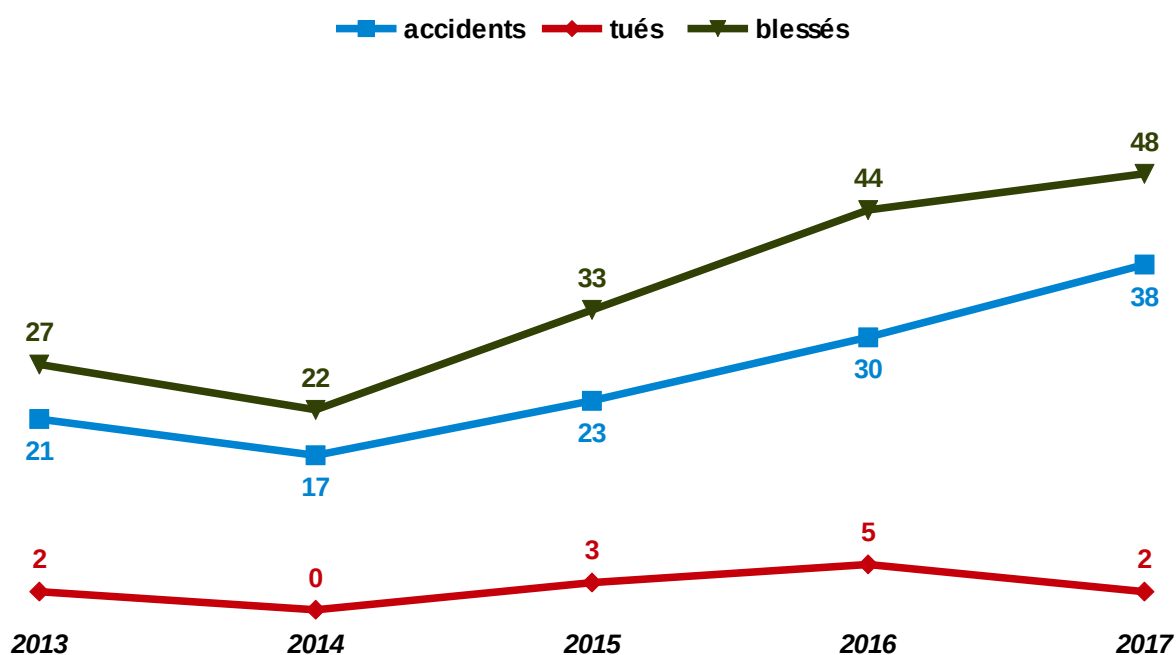


Baromètre de l'accidentalité Juillet 2017

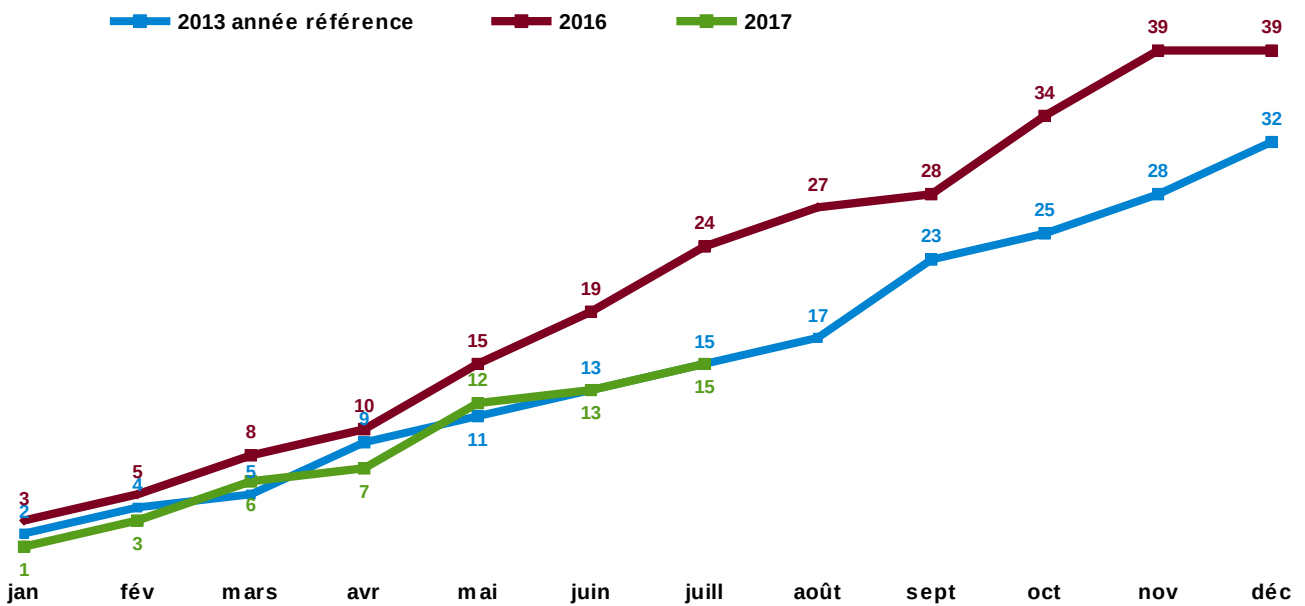
1. Données brutes (non-consolidées)

Accidents	Tués	Blessés
38	2	48

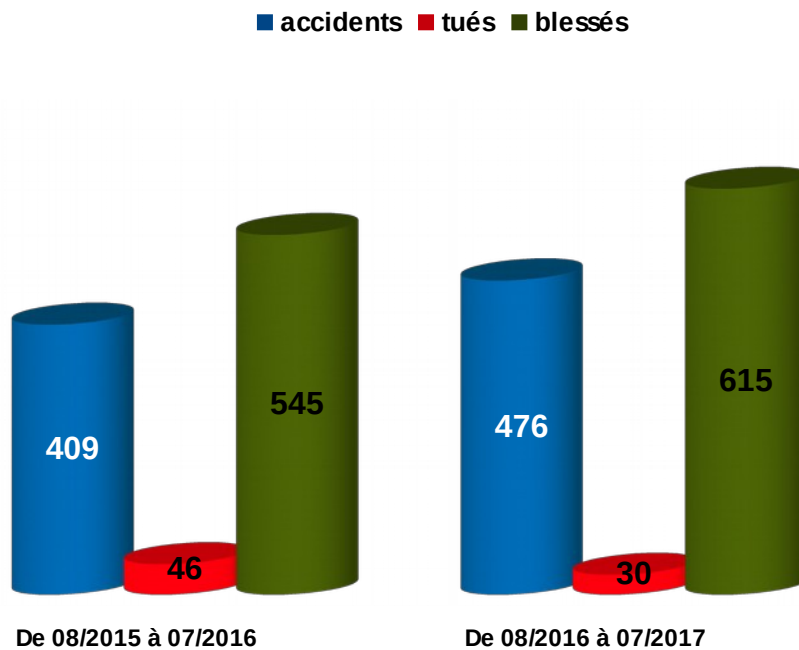
2. Comparaison avec juillet des 4 années précédentes



3. Évolution cumulée du nombre de tués



4. Bilan ATB en années glissantes (n et n-1)



En années glissantes, les nombres d'accidents (+16,4%) et de blessés (+12,8 %) sont en hausse. Le nombre de tués est en **baisse de 34,5%**.

5. Infractions vitesse radars fixes (juillet 2017)

IF ventilés par nature d'infraction					
Nb Dif	< 20 km/h	>=20 et <30 km/h	>=30 et <40 km/h	>=40 et <50 km/h	>=50 km/h
29 174	27 278	1 307	384	122	83


lundi 24 juillet à 09h55 de jour
 Jonchery-sur-Suipe - D931
 VL/PL : déport à gauche
 1 homme de 49 ans décédé

vendredi 28 juillet à 03h25 de nuit
 Les Petites-Loges - D944
 VL/PL : 1/2 tour sur chaussée
 1 homme de 19 ans décédé

LÉGENDE

 2 accidents mortels

36 accidents non mortels

-  16 en zone gendarmerie
-  16 en zone police Reims
-  1 en zone police Châlons
-  3 en zone police Épernay
-  accidents mois précédents

